

JEU-DÉCOUVERTE DE L'EXPOSITION

L'art en boîtes

© motsetcouleurs.com (sur le côté)

Prends un ■ et balade-toi dans l'exposition. Si tu as du mal à répondre à une question, cherche dans les livres à disposition et fais-toi aider.

NIKI DE SAINT PHALLE

Ouvre le « livre » du TOUCHER-SURPRISE.

Sur la page de gauche, la photo du milieu représente une sculpture de Niki de Saint-Phalle.

Question 1 : Sur la page de droite, dans quelle case se trouve cette sculpture ?

.....

Question 2 : Quelle est la couleur de sa peau ? Quel est son nom ?

.....

Pour t'aider à répondre à cette dernière question, tu as deux solutions : regarder dans le livre « Niky de Saint Phalle, la vie en couleur » ou ruser...

TOULOUSE-LAUTREC

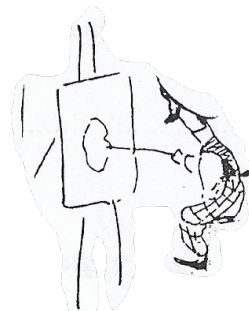
Va rendre une petite visite au peintre Toulouse-Lautrec devant son chevalet. Tu peux prendre le livre *T comme Toulouse* pour t'aider à répondre aux questions suivantes :

Question 1 : Comment s'appelle la femme qu'il est en train de peindre ?

.....

Question 2 : Toulouse-Lautrec reste petit à cause d'une maladie, mais il a de l'humour. Quel nom se donne-t-il ? Cherche à la page 21.

.....



LA CHAMBRE DE VAN GOGH

Dans la chambre de Van Gogh, si tu compares le tableau du peintre avec la copie que nous en avons faite, tu remarqueras qu'il y a effectivement beaucoup d'erreurs. Amuse-toi à compter les différences.

.....

LA VALISE PUZZLE D'APRES DUBUFFET

Dans la valise-puzzle, en ouvrant une « porte », on rencontre un bonhomme avec un tête étrange. Tu l'as vu ? Essaie de le retrouver dans le livre *Dubuffet, le grand bazar de l'art*.

Question 1 : Comment s'appelle-t-il ?

.....

Drôle de nom !


ARCIMBOLDO

Je te propose d'aller à la rencontre de Monsieur « Légumes-Fruits ».

Tu l'as trouvé ? Feuillette le livre *Incroyables portraits d'Arcimboldo*.

On y trouve des personnages étonnants : un bibliothécaire tout en livre, un Monsieur « Chasse » ressemblant à du gibier, etc.

Dessine-moi donc Monsieur « Trousse d'école » ou Monsieur « Voitures » ou ... ce que tu veux !



TRIPTYQUE D'APRÈS L'UNIVERS DE CÉSAR

Installe-toi devant le triptyque sur César avec le livre
Découvre la matière avec César.

Pour réaliser ses œuvres,
César a beaucoup « compressé »,
c'est-à-dire écrasé des objets.
J'espère que tu pourras
le faire également.

Aux pages 30-31 du livre,
tu trouveras des exemples pour t'aider.



Voici une liste d'objets potentiellement compressés
par César pour en faire ses sculptures : bouteilles en
plastique – carton – voitures – bananes – canettes –
œufs. Dans les objets énoncés, se cachent deux
erreurs. Deux objets n'ont jamais été compressés par
le peintre.

Question : Toujours en t'aidant du livre, pourrais-tu
dire lesquels ?


TRIPTYQUE D'APRÈS L'UNIVERS DE GAUGUIN

Trouve et regarde la corbeille de fruits sur le
triptyque.

Dans la « Boîte du peintre » se cache aussi une
deuxième corbeille de fruits.

Question : Dans laquelle des deux corbeilles y a-t-il
le plus de bananes ?

.....



CAISSE EN BOIS LAND-ART

Écris-moi deux « choses » que tu aimerais emballer :

.....
.....
.....
.....

Conception de l'exposition : Mots & Couleurs -
motsetcouleurs.com

Exposition prêtée gratuitement par la Bibliothèque des Côtes
d'Armor, service de lecture publique du Conseil Départemental
des Côtes d'Armor - bca.cotesdarmor.fr

